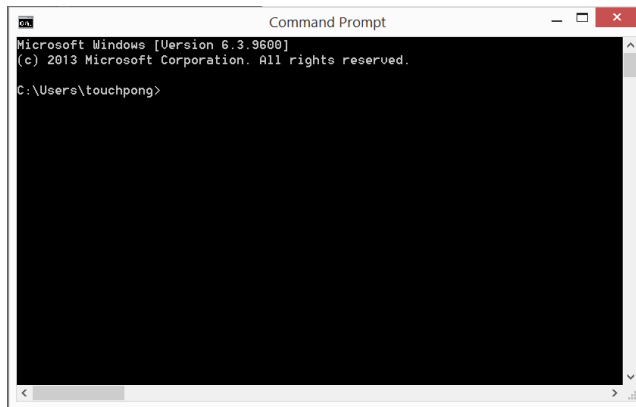


วิธีการสำรองไฟล์ฐานข้อมูลโปรแกรมระบบสารสนเทศทรัพยากรบุคคลระดับกรม (DPIS Version 5.0)

การสำรองไฟล์ฐานข้อมูลโปรแกรมระบบสารสนเทศทรัพยากรบุคคลระดับกรม (DPIS Version 5.0) ให้ดำเนินการ ดังนี้

1. เปิดหน้าต่าง Command Prompt



2. พิมพ์คำสั่งที่ใช้ในการส่งออกไฟล์สำรองฐานข้อมูล Oracle ของระบบ DPIS คือ

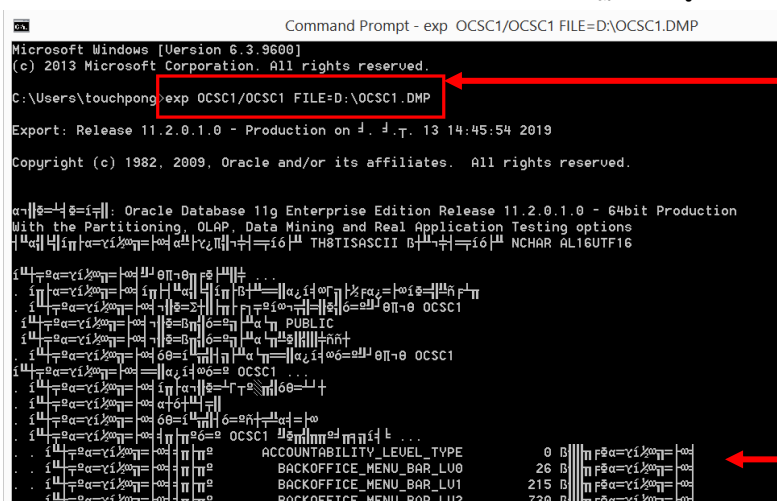
```
exp [username]/[password] file=[filename.dmp]
```

- username ระบุ Username หรือ Schema ที่จะส่งออกข้อมูล
- password ระบุรหัสผ่านของ Username หรือ Schema ที่จะส่งออก
- filename.dmp ระบุชื่อไฟล์เป็น username ของฐานข้อมูล DPIS หน่วยงานท่าน

พร้อม path ที่จะเก็บไฟล์พร้อมนามสกุล .dmp เช่น d:\ocsc1.dmp

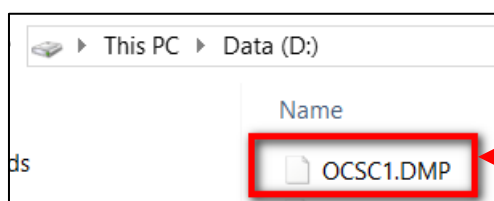
หมายเหตุ สามารถ ดู username และ password ได้ที่ โปรแกรมย่อย C04 การตั้งค่าฐานข้อมูล โดยเมนู C04 จะเห็นเฉพาะ Username admin เท่านั้น

ภาพตัวอย่างในการใช้คำสั่งที่ใช้ในการส่งออกไฟล์สำรองฐานข้อมูล Oracle



คำสั่งที่พิมพ์

รายการตารางที่ส่งออก



ไฟล์สำรองฐานข้อมูลระบบ DPIS